

”

MUNICIPALIDAD
de
MENDIOLAZA

MENDIOLAZA
OPINA



CORINTO

CENTRO DE ESTUDIOS SOCIALES POLÍTICOS Y DE MERCADO



CONTENIDO GENERAL

Presentación

Principales Emergentes

Ficha Técnica

Características de la Población

Opinión sobre Gestiones de Gobierno

Revocatoria

Simpatías Partidarias

Elecciones Legislativas 2025



MENDIOLAZA

OPINA

PRESENTACIÓN

En un año electoral a nivel nacional, marcado por la baja participación ciudadana y una compleja dicotomía entre la “estabilización macroeconómica” y la agonizante crisis en las economías familiares, Mendiolaza atraviesa un escenario político inédito.

Esta ciudad se enfrenta a una crisis política local que ha llevado a un grupo de vecinos a solicitar la **revocatoria del mandato de la intendenta municipal Adela Arning**. Este proceso se encuentra actualmente en manos de la Justicia Electoral, que está evaluando la validez de las firmas presentadas. En caso de ser confirmadas, se convocará a una elección para que la ciudadanía decida sobre la continuidad del mandato.

En este contexto trascendental para Mendiolaza, desde nuestra consultora hemos impulsado un estudio de opinión pública. Nuestro objetivo principal fue indagar sobre el conocimiento que la ciudadanía tiene respecto de este proceso de revocatoria. Además, frente a la eventualidad de una convocatoria a elecciones, **el estudio buscó conocer la intención de voto de los ciudadanos: si optarían por el "Sí" a la revocatoria del mandato o por el "No" para que la intendenta continúe en su cargo.**

Este informe busca reflejar la opinión ciudadana frente a una coyuntura delicada que puede ser crucial para el futuro político de Mendiolaza.

Lic. Cristian Canziani
351-6838530

Lic. Mauricio Podoprigora
351-6261274



CORINTO
CENTRO DE ESTUDIOS SOCIALES POLÍTICOS Y DE MERCADO

RESUMEN GENERAL



El proceso de recolección de firmas para la revocatoria del mandato en Mendiolaza tuvo un alto nivel de conocimiento entre la ciudadanía (el 90%). Más de la mitad de la población estaba informada de que ya se había alcanzado el objetivo legal del 10% del padrón electoral.



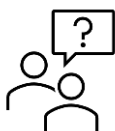
El pedido de revocatoria está fundado en el considerable saldo negativo que dejó el primer año y medio de gestión de la intendenta Adela Arning. En este estudio se evidencia que el **74% de los vecinos y vecinas desapueba la gestión.**



De confirmarse la elección por la revocatoria, **el 44% de los vecinos de Mendiolaza votaría por el SÍ.** No obstante, casi el 30% aún está indeciso, lo que revela un significativo desconocimiento y desconcierto, y no un respaldo directo a la continuidad del mandato.



El descontento impactó también entre las personas que votaron a Adela Arning como intendenta, dado que un 21% de sus votantes votaría para que sea revocado su mandato.



Las personas más jóvenes se muestran con más dudas que el resto. Mientras que los mayores de 50 y 60 años expresan una postura más conservadora, inclinando su voto hacia la continuidades del mandato. Sin embargo, el voto por el **Sí** se mantiene siempre en el orden del 40%, para todos los segmentos.



Las mujeres se manifiestan más decididas por la revocatoria que los varones.



El clima de opinión está fuertemente influenciado por la campaña de firmas por la revocatoria. Mientras no se convoque a elección, el oficialismo local se enfoca en mejorar su gestión. Sólo si la elección se concreta, buscará persuadir a los vecinos para que mantengan a la intendenta en su cargo.

Otros aspectos generales de la opinión pública local dan cuenta de un importante apoyo a la gestión del presidente Milei (57% aprueba su gestión).

Si se piensa en las elecciones de octubre, más de un tercio del electorado local estaría dispuesto a votar por una lista respaldada por el presidente. No obstante, el 40% aún no sabe a qué espacio político votará en las legislativas de este año.

FICHA TÉCNICA

MAYO
2025



TIPO DE ESTUDIO

Cuantitativo.



MUESTREO

No probabilístico, con metodología de recolección mixta: digital y personal coincidental. Ajustado por cuotas de género, edad y barrio.



METODOLOGÍA DE RELEVAMIENTO

Digital – CAWI y Coincidental con encuestadores en puntos muestrales estratégicos.



TOTAL DE ENCUESTADOS

400 casos efectivos. Distribuidos de la siguiente manera: 38% barrio El Talar; 17% barrio centro; 10% Barrio Cigarrales y KM16; 8% Valle Del Sol; 6% Mendiolaza Golf; 15% en barrios cerrados; 12% en otros barrios (El Perchel, Lomas, etc).



INSTRUMENTO

Cuestionario estructurado.



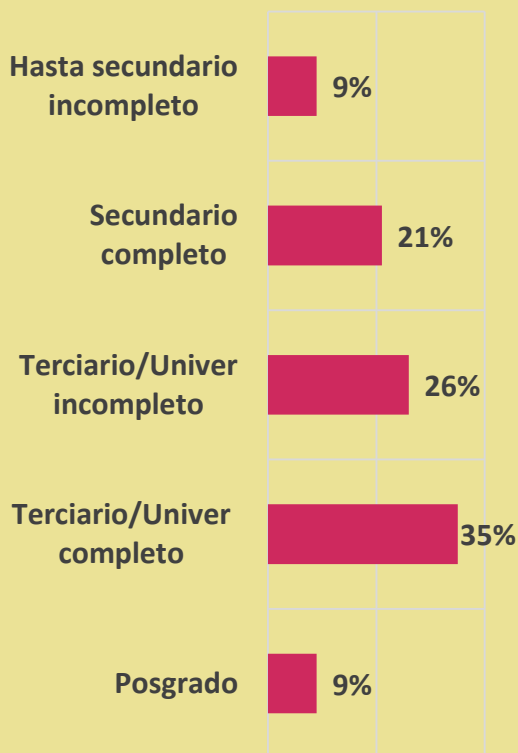
FECHA DE CAMPO

Entre el 24 y el 28 de mayo de 2025.

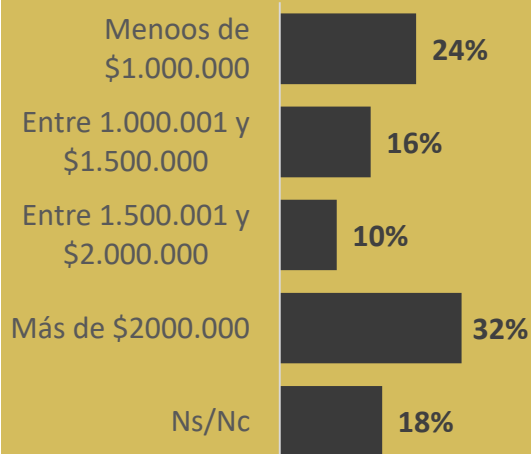
CARACTERÍSTICAS DE LA POBLACIÓN



MAYO
2025



DISTRIBUCIÓN POR NIVEL EDUCATIVO



DISTRIBUCIÓN POR INGRESO

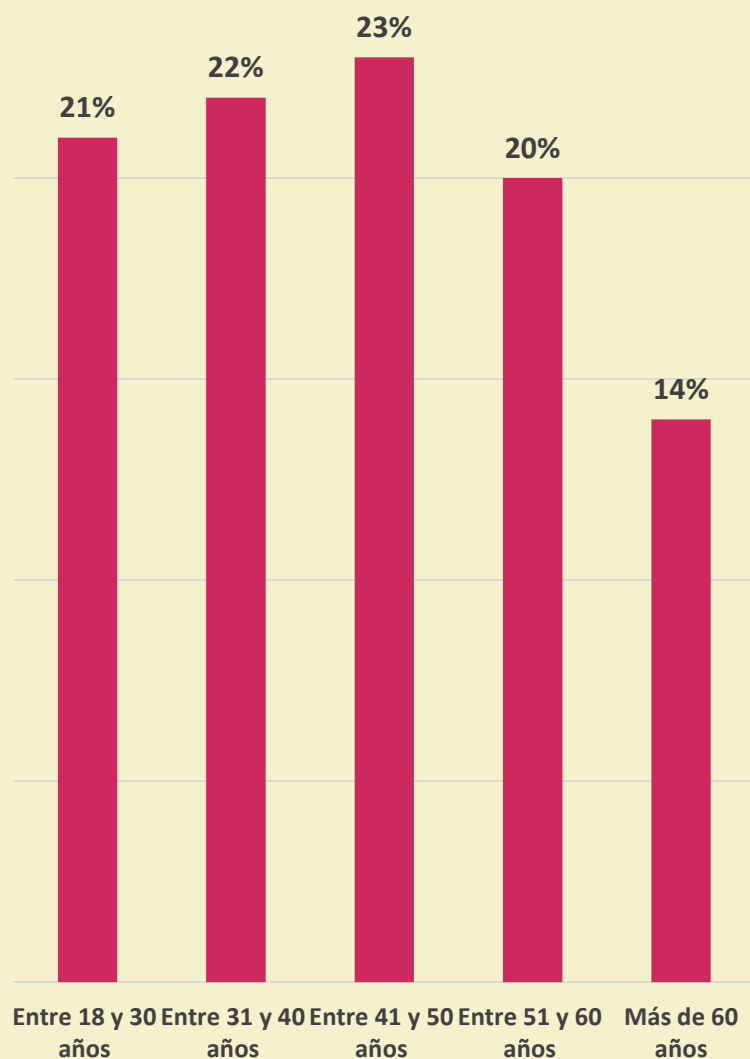


53%



47%

DISTRIBUCIÓN POR GÉNERO



DISTRIBUCIÓN POR RANGO DE EDAD



MENDIOLAZA
OPINA

CALIFICACIÓN DE GESTIONES DE GOBIERNO

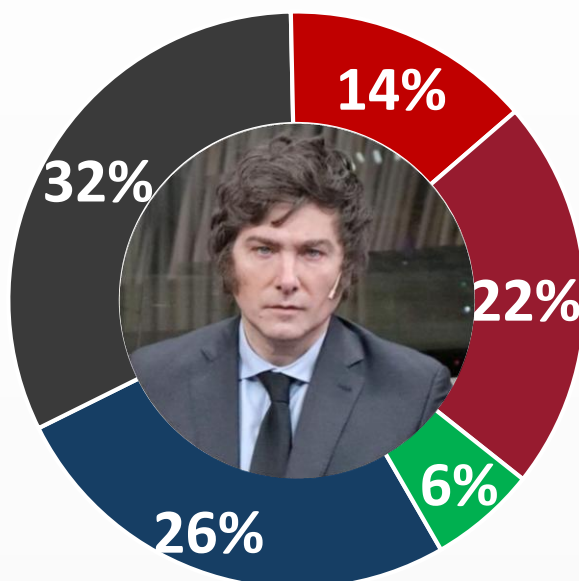
GESTIÓN DEL PRESIDENTE MILEI

APRUEBA

58 %

DESAPRUEBA

36 %



■ Muy Buena

■ Buena

■ Mala

■ Muy Mala

■ Ns/Nc

	Varón	Mujer	18ª30	31ª40	41ª50	51ª60	Más de 60
Muy buena	34%	20%	30%	17%	30%	26%	23%
Buena	27%	36%	37%	28%	21%	38%	36%
Mala	12%	15%	10%	23%	12%	14%	9%
Muy Mala	21%	23%	15%	24%	23%	19%	31%
Ns/Nc	6%	6%	7%	8%	14%	3%	1%



CORINTO

CENTRO DE ESTUDIOS SOCIALES POLÍTICOS Y DE MERCADO



MENDIOLAZA
OPINA

CALIFICACIÓN DE GESTIONES DE GOBIERNO

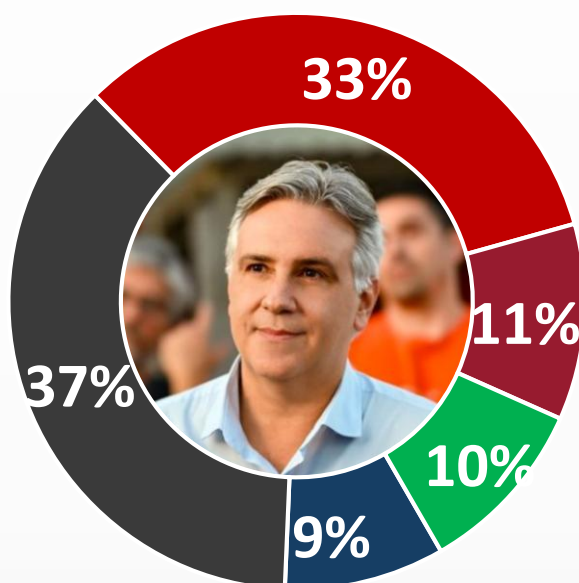
GESTIÓN DEL GOBERNADOR LLARYORA

APRUEBA

46 %

DESAPRUEBA

44 %



■ Muy Buena

■ Buena

■ Mala

■ Muy Mala

■ Ns/Nc

	Varón	Mujer	18ª30	31ª40	41ª50	51ª60	Más de 60
Muy buena	9%	9%	14%	11%	8%	6%	5%
Buena	38%	37%	32%	42%	43%	29%	39%
Mala	37%	29%	33%	30%	24%	38%	45%
Muy Mala	9%	12%	6%	8%	11%	22%	7%
Ns/Nc	7%	13%	15%	9%	15%	6%	4%



CORINTO

CENTRO DE ESTUDIOS SOCIALES POLÍTICOS Y DE MERCADO

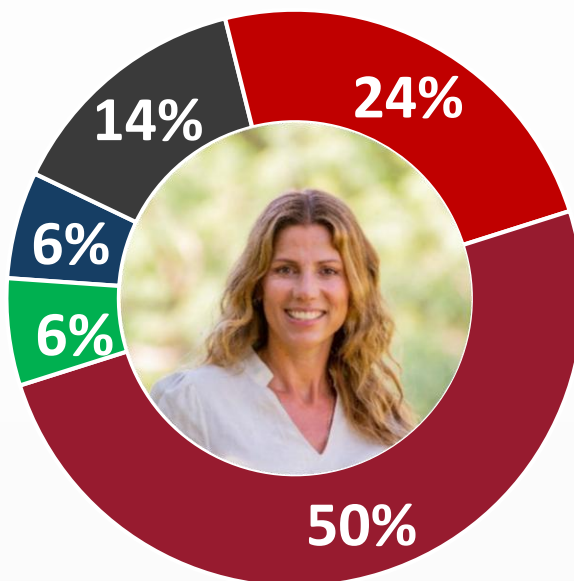
GESTIÓN DE LA INTENDENTA ADELA ARNING

APRUEBA

20 %

DESAPRUEBA

74 %



■ Muy Buena

■ Buena

■ Mala

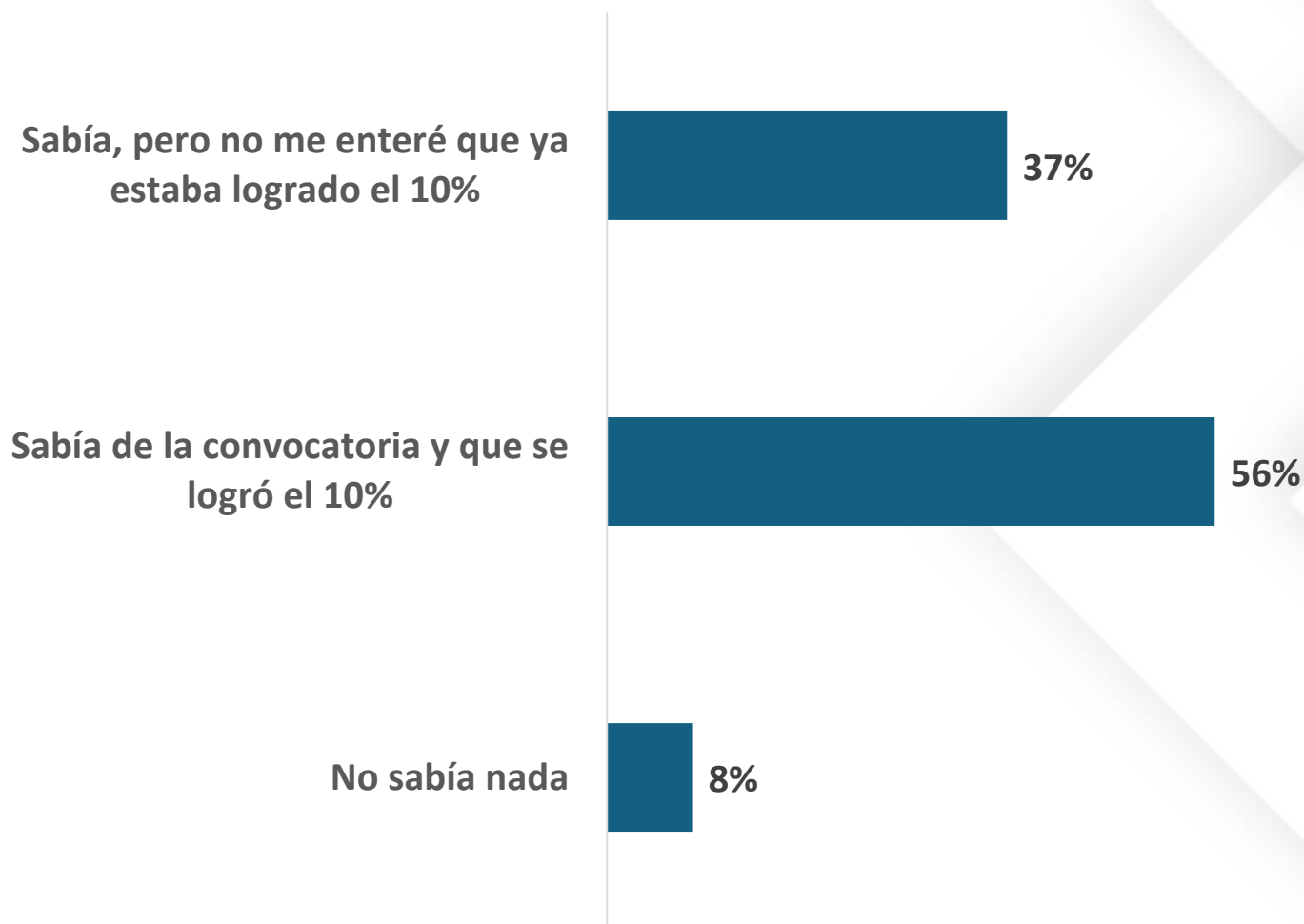
■ Muy Mala

■ Ns/Nc

	Varón	Mujer	18ª30	31ª40	41ª50	51ª60	Más de 60
Muy buena	8%	5%	9%	3%	7%	3%	5%
Buena	14%	14%	19%	7%	9%	15%	35%
Mala	27%	21%	21%	29%	28%	26%	15%
Muy Mala	46%	53%	44%	55%	48%	49%	52%
Ns/Nc	5%	6%	7%	6%	8%	8%	3%

REVOCATORIA

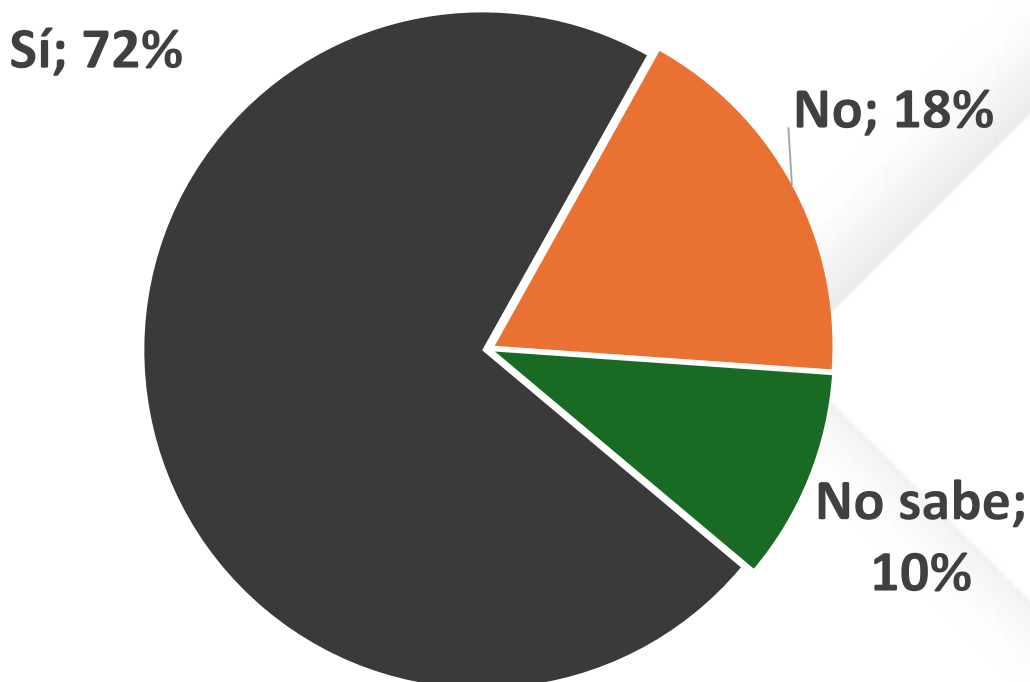
¿Sabía Ud. que un grupo de vecinos realizó una junta de firmas para pedir la revocatoria de la INTENDENTA de Mendiolaza Adela Arning, y que ya se logró juntar más del 10% del padrón electoral, que es lo que indica la ley?



Un 37% de la población estuvo enterado y siguió de cerca el proceso, atento al cumplimiento del objetivo.

REVOCATORIA

Suponiendo que todas las firmas recolectadas cumplan con la normativa y se acepte el pedido de revocatoria, se pasará en poco tiempo a convocar a una elección, donde se votará LA REVOCATORIA del mandato, por Sí o por No, donde si gana el Sí la intendenta sería revocada de su cargo, y si gana el NO la intendenta continuaría en su cargo. Si se convoca a esta elección, **¿Ud. asistiría a votar?**



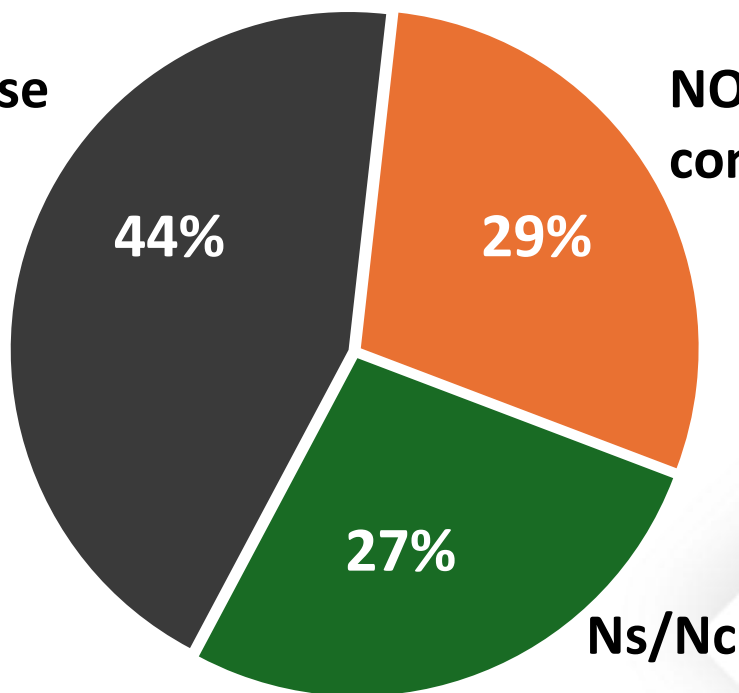
La voluntad declarativa de la población evidencia una fuerte intención de asistir a votar. No obstante, resulta ser una manifestación de deseo que muchas veces no se refleja en la realidad.

REVOCATORIA

Y en este contexto, ¿Ud. votaría por el **SÍ**, para que se vaya Adela Arning, o por el **NO**, para que continúe su mandato hasta el final?

SÍ, que se vaya

NO, que continúe con el mandato

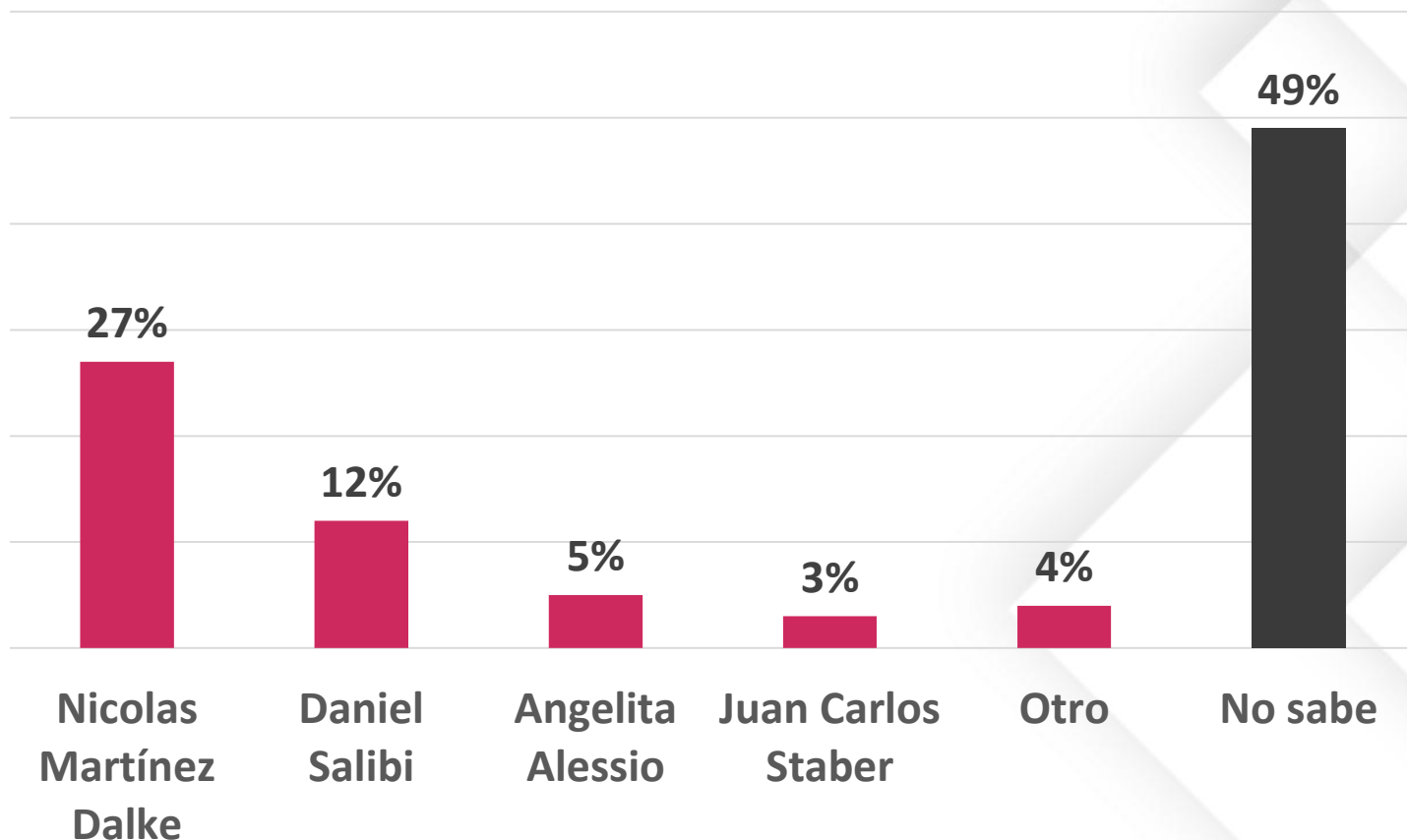


	Varón	Mujer	18ª30	31ª40	41ª50	51ª60	Más de 60
Sí, que se vaya	42%	47%	43%	46%	53%	45%	37%
No, que continúe	32%	26%	24%	27%	24%	39%	48%
Ns/NC	26%	27%	33%	27%	23%	16%	15%

	Votantes de Milei	Votantes de Massa	Votantes de Llaroya	Votantes de Juez	Votantes de Adela Arning	Votantes de Dalke
Si, que se vaya	37%	72%	61%	36%	22%	80%
No, que continúe	42%	12%	22%	46%	65%	7%
Ns/NC	21%	16%	17%	18%	13%	13%

REVOCATORIA

En el caso de que sea revocado el mandato de Adela Arning, ¿quién preferiría Ud. que sea el próximo intendente?



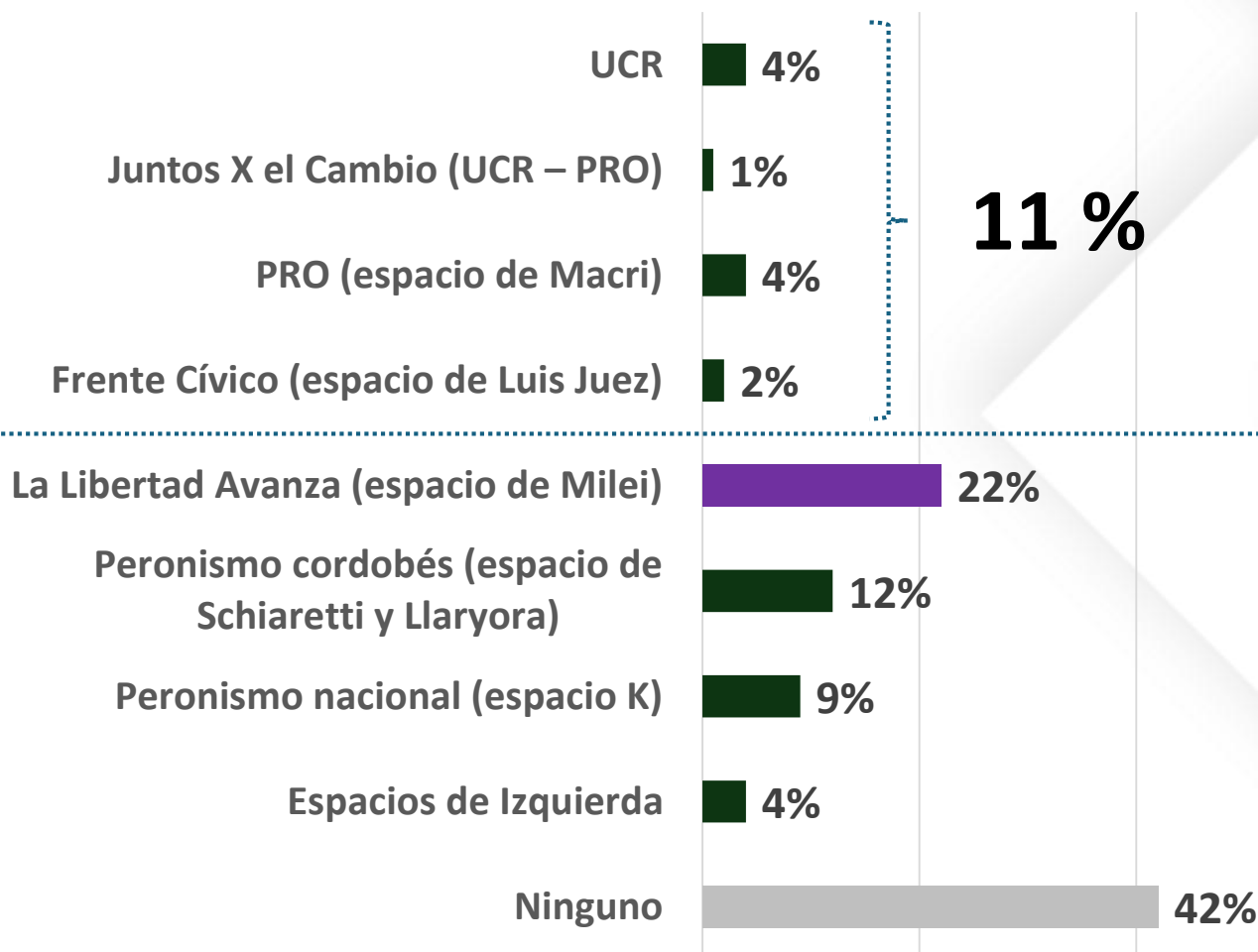
Frente a una situación tan poco común, reina el desconcierto a la hora de pensar en quién podría ocupar el lugar de Arning, en caso de ser revocado su mandato.

Nicolás Martínez Dalke resulta el más votado, posiblemente impulsado por su resultado electoral en la última elección municipal.

Lo que también queda claro es que, a pesar de la mala gestión de Adela, la ciudadanía no expresaría en su voto un sentimiento de nostalgia sobre el histórico intendente Daniel Salibi.

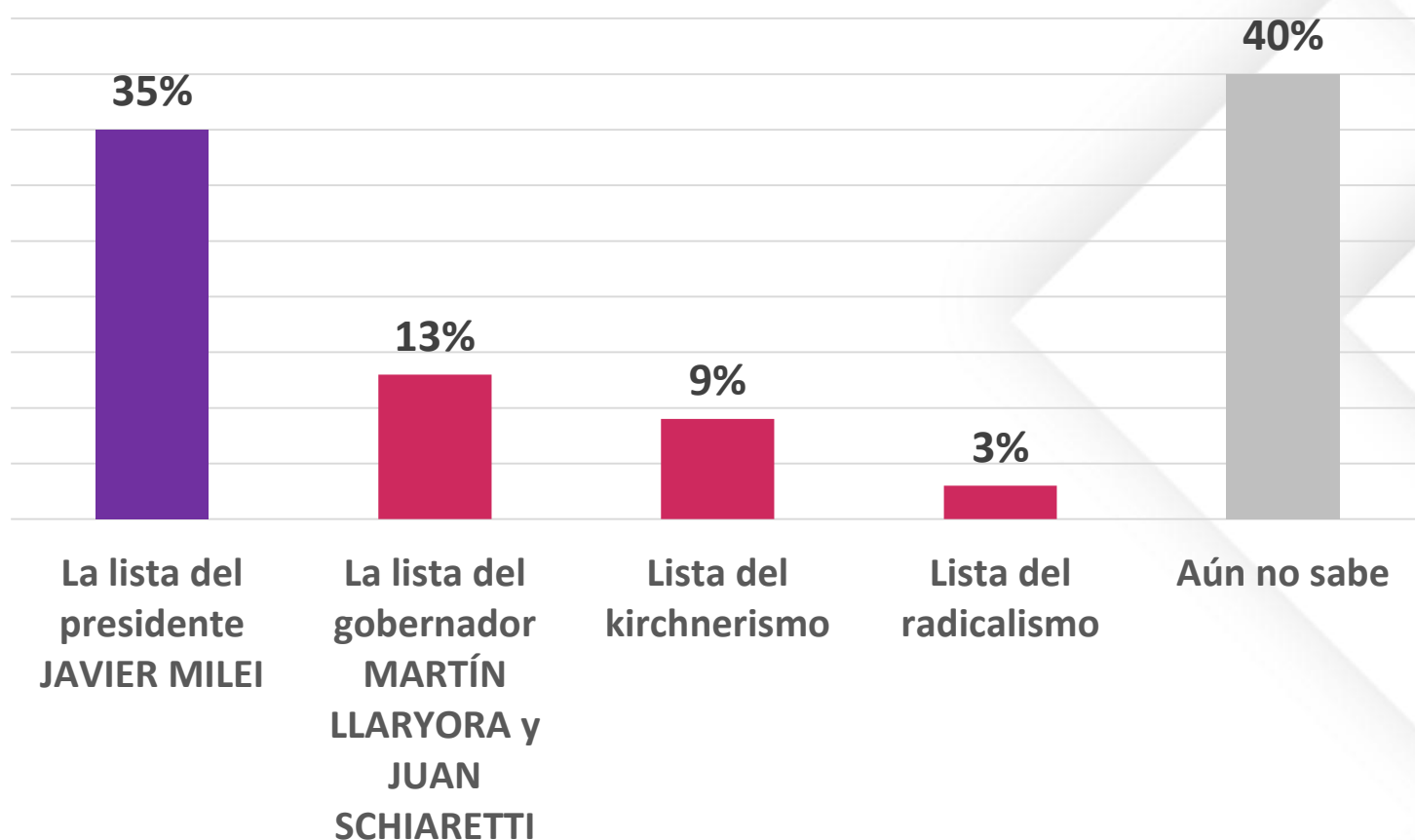
SIMPATÍAS PARTIDARIAS

¿A cuál de los siguientes espacio políticos Ud. se siente más cercano?



ELECCIONES LEGISLATIVAS 2025



Este año hay elecciones legislativas, Ud. tiene pensado apoyar con su voto a... ?





CENTRO DE ESTUDIOS SOCIALES POLÍTICOS Y DE MERCADO

Encontramos en :

  @corintocentro
www.corintocentro.com